



2120 Dunakeszi, Iskola sétány 18.; Telefon/fax: +36 27 341 204
Alsó tagozat: Fő út 143.; Telefon: +36 27 341 004
web: <http://bardosiskola.hu/>, e-mail: igazgato@bardosiskola.hu
PC 2501 Dunakeszi Tankerületi Központ; OM azonosító: 037313



Kedves Szülők!

Őszi közös fogadóóránkat **a felső tagozaton** idén online, a **Google Meet** alkalmazáson keresztül tartjuk. Összefoglaltuk, Önöknek mi szükséges ehhez.

Pedagógusaink a **KRÉTA** felületén fogadóórákat írnak ki. Önök ezen belüli időszávokra tudnak jelentkezni szintén a KRÉTA webes felületén, az Információk fül alatt, a Fogadóóra menüpontban.

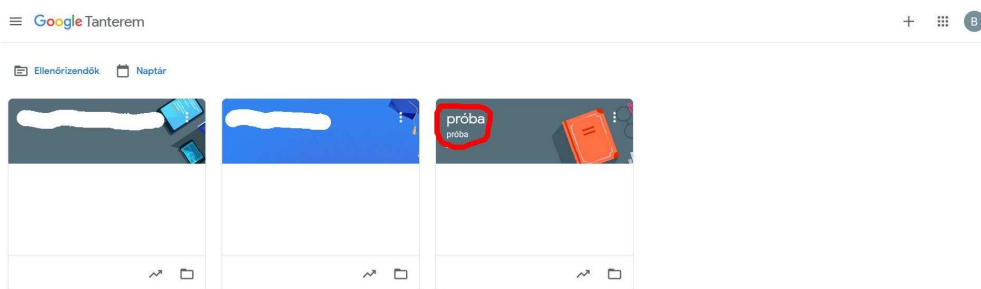
A fogadóórát a *Google Meet*en keresztül bonyolítjuk le, Önök gyermekük új, iskolai címükkel érhetik el tanárainkat. A gyermekek felhasználónevét (*@dunakeszi-bardos.hu végű címét*) és a jelszavakat már kiküldtük az osztályfőnököknek. Ha valakinek akad még problémája a belépéssel, a csernyik.balazs@dunakeszi-bardos.hu címre írjon segítségért!

Ha gyermekük még nem jelentkezett be a következőkre figyeljenek:

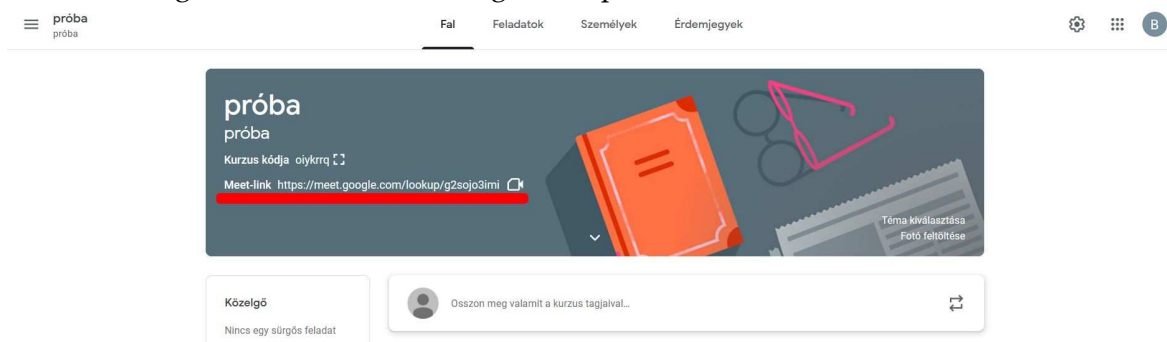
SZÁMTÓGÉPEN BÖNGÉSZŐT HASZNÁLVA (nem telefont)

Kérjük, hogy már a fogadóóra előtt egy-két nappal mindenképpen lépjenek be a <https://classroom.google.com/> oldalra, mert első belépés után meg kell változtatni a jelszót. Olyat válasszanak, amelyet könnyen meg tudnak jegyezni, és mindenképpen írják fel, hogy később is emlékezzenek rá! Ismerkedjenek meg a felülettel!

Belépés után keressék a kívánt tantermet, amelyet a tanárok megadnak (*a képen pl. a próba tantermet*)!



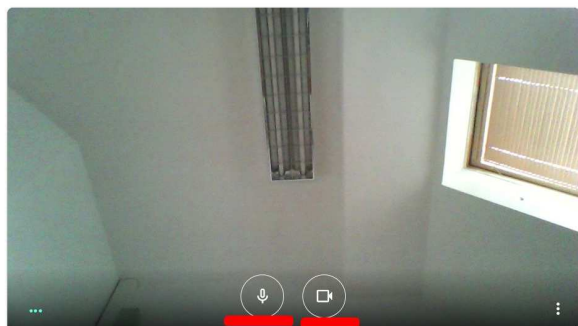
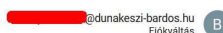
Keressék meg a Meet-linket és a lefoglalt időpont előtt kattintsanak rá!



Megnyílik a Meet a böngészőben, el kell fogadni, hogy a kamerát és a mikrofont használhassa a böngészőbe épített Meet-alkalmazás. Itt tudjuk ellenőrizni, hogy gyermekünk iskolai elektronikus levélcímével vagyunk-e bejelentkezve, mindent megfelelően csináltunk-e a kamera beállításával (*látszódik a kép, a kép alján a videó és a mikrofon gomb sincsen áthúzva, ha át van húzva, meg kell nyomni azokat*). Ha mindent jól csináltunk, a Belépés gombra kattinthatunk a **megfelelő, lefoglalt időpontban**.



Itt ellenőrizhető, hogy a megfelelő felhasználóval vagyunk-e bejelentkezve. -->



g2sojo3imi

Nincs más jelen.

Belépés

Prezentálás

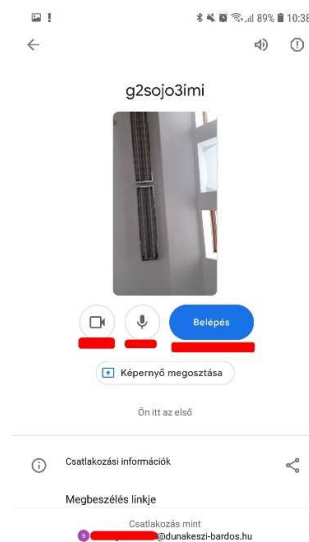
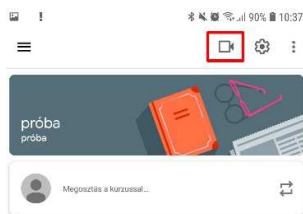
Egyéb beállítások

Csatlakozás telefonos hangávítéssel

TELEFONT HASZNÁLVA

Ha telefonon kívánnak részt venni a fogadóórán, fontos, hogy a telefonon le legyen töltve a *Google Meet* alkalmazás. Rendkívül fontos odafigyelni arra, hogy a gyermekük címével/felhasználónevükkel legyenek bejelentkezve, az a felhasználó is fel legyen véve már a telefonjukra, később pedig törölhetik a beállításokban.

Nyissák meg a Google Classroom alkalmazást, válasszák a megfelelő, a tanárok által megadott tantermet (az 1. képen a próba tantermet)! Belépés után kattintanak a tanterem tetején lévő kamera ikonra (2. kép)! Itt is tudják ellenőrizni, hogy a megfelelő felhasználóval vannak-e belépve (3. kép alja), működik-e a mikrofon és a kamera (3. kép: nincsen áthúzva a kamera és a mikrofon ikon), valamint be tudnak lépni a tanterembe a lefoglalt időpontban.



Kérjük, vegyék figyelembe, hogy pedagógusainknak ez az első alkalom, hogy nem fogadhatjuk Önöket személyesen, csak online, ezért kérjük, legyenek türelemmel. Ha pedig lemaradtak volna a kiírt időszavokról, tanáraink továbbra is állnak rendelkezésükre időpontegyeztetés után.

Kérjük, figyeljenek az Önök által lefoglalt időszavokra, és tartsák be azokat!

Köszönettel:
Iskolavezetés